



POTENZA, 13 marzo 2024

UN PONTE DI CONNESSIONE ECONOMICA E CULTURALE TRA VIETNAM E BASILICATA



Interscambio commerciale Italia Vietnam 2022: 6,2 miliardi di dollari, +11% rispetto al 2021

Opportunità per l'export italiano e indici di rischio

Vietnam è il 56° mercato di destinazione per l'export italiano e il 11° mercato di destinazione dell'export Italiano in Asia-Pacifico.



Il Sole **24 ORE**

Dir. Resp.: Fabio Tamburini

Tiratura: 142.138 Diffusione: 86.206 Lettori: 732.000

Rassegna del: 12/03/24

Edizione del: 12/03/24

Estratto da pag.: 21

Foglio: 1/1

Sace, dagli Usa alla Cina: ecco i mercati al top per l'export

Mappa 2024

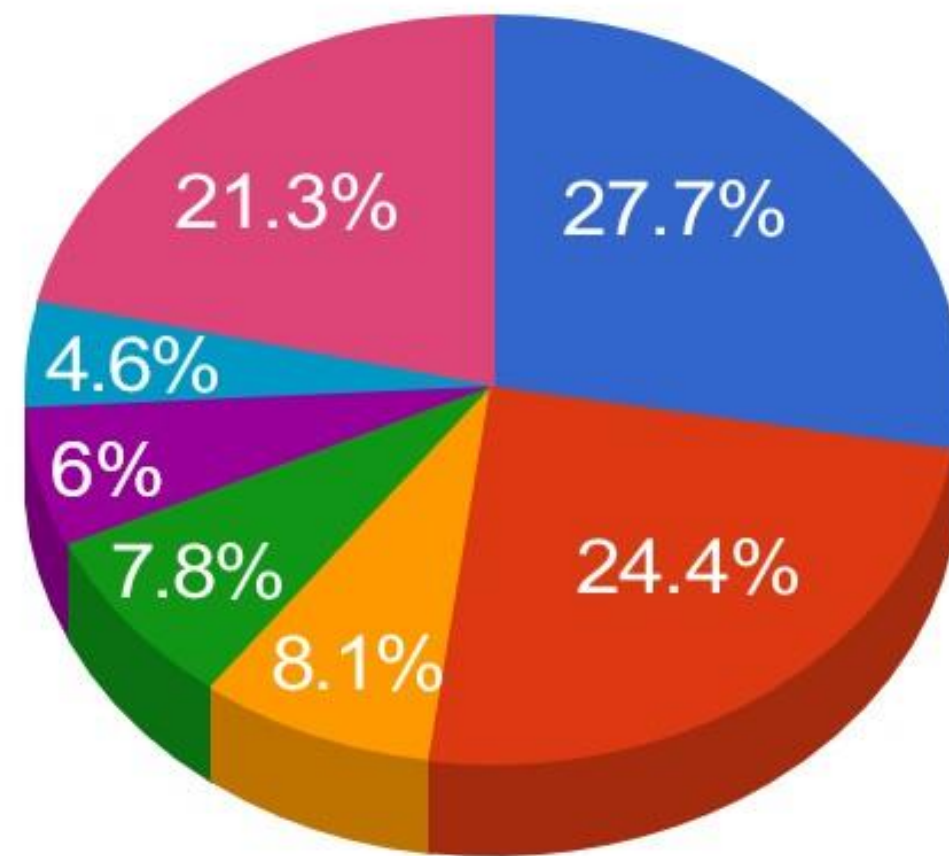
Ricci: «Fondamentale la visione sistemica per cogliere i trend di crescita»

Passando, invece, ai mercati con maggiore potenziale di crescita, sono una decina quelli che figurano in cima al check della Sace: Usa, Emirati Arabi Uniti, Spagna, India, Arabia Saudita, Cina, Corea del Sud, Vietnam, Messico e Brasile.

© RIPRODUZIONE RISERVATA



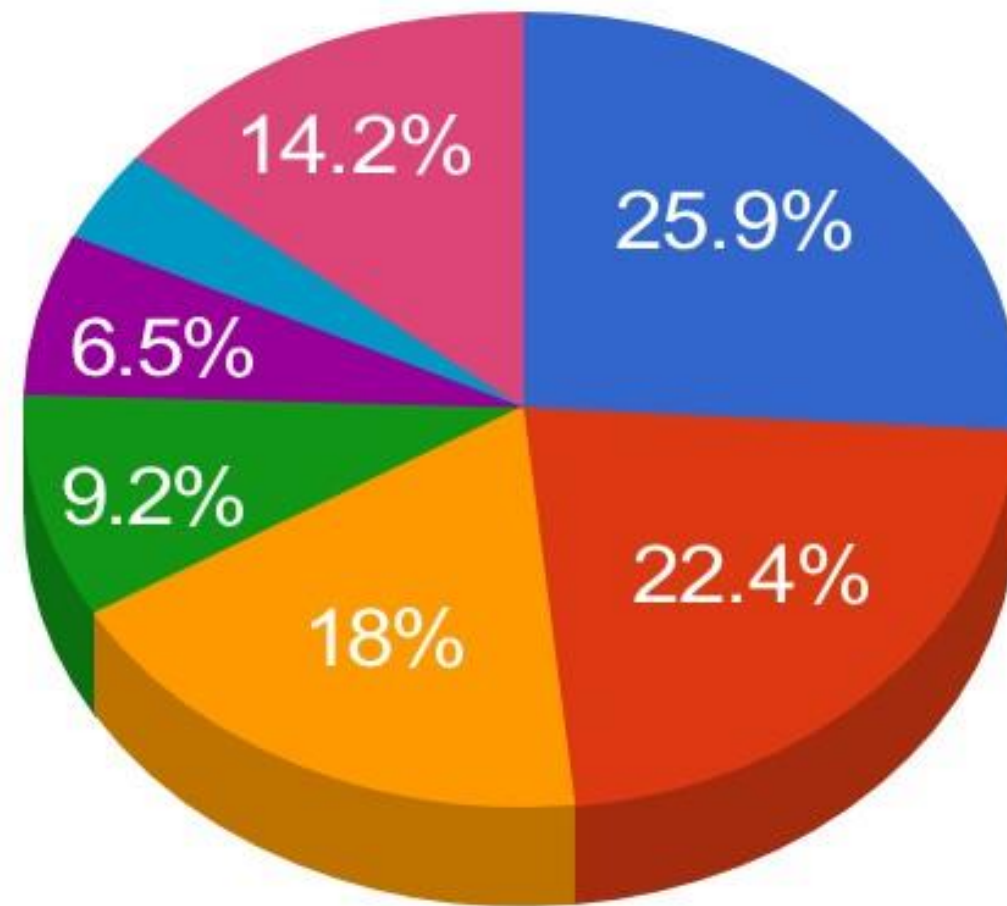
COMPOSIZIONE MERCEOLOGICA DELL'EXPORT ITALIANO NEL PAESE VIETNAM



- (307 mln.€) Prodotti tessili, abbigliamento, pelli e accessori
- (271 mln.€) Macchinari e apparecchi n.c.a.
- (90 mln.€) Sostanze e prodotti chimici
- (87 mln.€) Prodotti alimentari, bevande e tabacco
- (67 mln.€) Mezzi di trasporto
- (51 mln.€) Prodotti delle altre attività manifatturiere
- (236,3 mln.€) Altro



COMPOSIZIONE MERCEOLOGICA DELL'IMPORT ITALIANO DAL PAESE



- (1.093 mIn.€) Metalli di base e prodotti in metallo, esclusi macchine e impianti
- (945 mIn.€) Computer, apparecchi elettronici e ottici
- (758 mIn.€) Prodotti tessili, abbigliamento, pelli e accessori
- (387 mIn.€) Prodotti dell'agricoltura, della silvicoltura e della pesca
- (276 mIn.€) Mezzi di trasporto
- (157 mIn.€) Prodotti delle altre attività manifatturiere
- (598,5 mIn.€) Altro



EXPORT BASILICATA 2022

La regione Basilicata ha esportato nel 2022
beni per un valore di € 2,8 miliardi

Imprese attive ④

35.866

Fonte: Istat

PMI ④

1.413

Fonte: Istat

Operatori del commercio estero ④

620

Fonte: ICE-Istat

Peso dell'export ④

18,9%

Fonte: Istat

Peso dei Paesi extra-UE sull'export ④

38,0%

Fonte: Istat

Saldo commerciale ④

7,1%

Fonte: Istat



EXPORT BASILICATA 2022

Export regionale per settori, 2022

12%
355,57 € mln
Altro

3%
86,97 € mln
Altra manifattura

3%
89,81 € mln
Prodotti in metallo

5%
134,77 € mln
Estrattiva

6%
163,81 € mln
Alimentari e bevande

7%
193,52 € mln
Apparecchi elettronici



64%
1.807,69 € mln
Mezzi di trasporto



BASILICATA: I SETTORI EXPORT ORIENTED

- La **meccanica e l'industria dell'auto**, legata soprattutto, ma non solo, allo stabilimento **Stellantis** di Melfi;
- L'**industria estrattiva** per il **più grande giacimento europeo di petrolio su terraferma** - con la presenza dei big del settore Oil&Gas, come **Eni, Shell, Total** - che ha consentito la nascita e lo sviluppo di un centinaio di imprese sul territorio, sempre più presenti sui mercati internazionali e sempre più orientati alla transizione energetica. Il settore energetico vede la Basilicata tra le regioni più performanti in Italia anche rispetto alla **produzione da fonti rinnovabili**. La regione, tra l'altro, è le cinque prime realtà italiane che stanno sviluppando progetti pilota relativi all'**idrogeno**;
- L'**industria alimentare** con la presenza di grandi marchi come **Barilla, Ferrero e Coca Cola**, ma anche imprese locali specializzate in settori come il **vino, l'olio, la pasta, gli spirits** e i **prodotti da forno** che hanno saputo affermarsi sui mercati internazionali;
- L'**industria chimica** e, in particolare, **farmaceutica**;
- Il **Mobile Imbottito**, con produzioni di eccellenza del Made in Italy;



VALORE DELL'EXPORT DELLA BASILICATA IN VIETNAM

Fonte SACE, dati Istat

Valore esportazioni in euro

SETTORI	ANNO DI RIFERIMENTO				
	2019	2020	2021	2022	2023 (primi 9 mesi)
Farmaceutica	216.966,00	127.864,00	435.802,00	36.381,00	16.520,00
Alimenti e Bevande	0,00	0,00	15.948,00	331.695,00	70.401,00
Mezzi di trasporto	62.656,00	16.851,00	30.540,00	0,00	0,00
Prodotti Chimici	0,00	0,00	27.159,00	9.881,00	0,00
Altra manifattura	280.419,00	257.041,00	164.956,00	213.014,00	1.030,00
Valore totale esportazioni	560.041,00	452.406,00	674.405,00	590.901,00	87.951,00



Andamento dell'export Basilicata

Tutti i trimestri



Tutti i settori



Vietnam



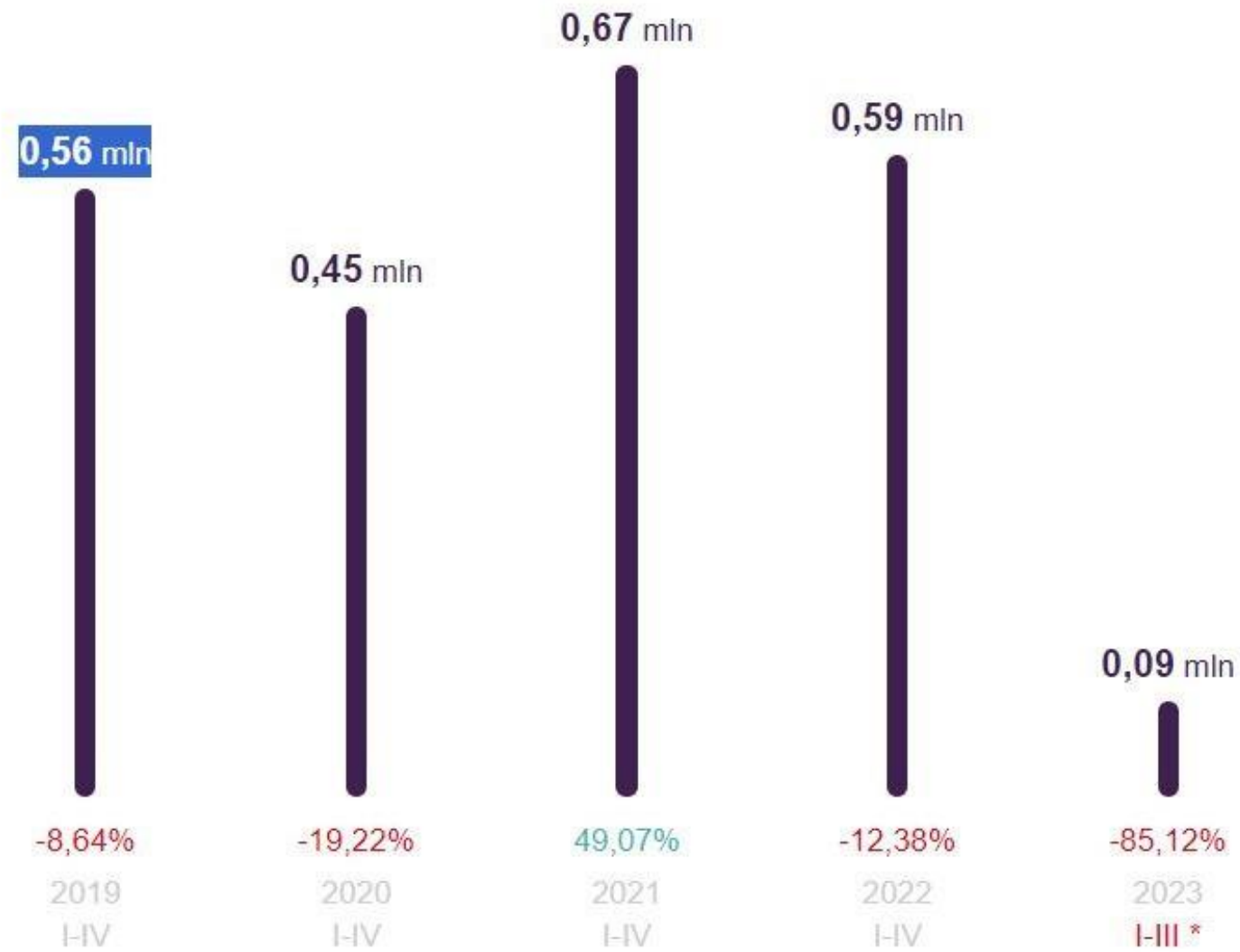
Tutte le province

Valori in €

Variazione %

Anno di riferimento

Trimestri di riferimento



Tutti i trimestri



Farmaceutica



Vietnam



Tutte le province

Valori in €

Variazione %

Anno di riferimento

Trimestri di riferimento

0,22 mln

35,56%

2019

I-IV

0,13 mln

-41,07%

2020

I-IV

0,44 mln

240,83%

2021

I-IV

0,04 mln

-91,65%

2022

I-IV

0,02 mln

-54,59%

2023

I-III *



Andamento dell'export Basilicata ⓘ

Tutti i trimestri



Alimentari e bevande

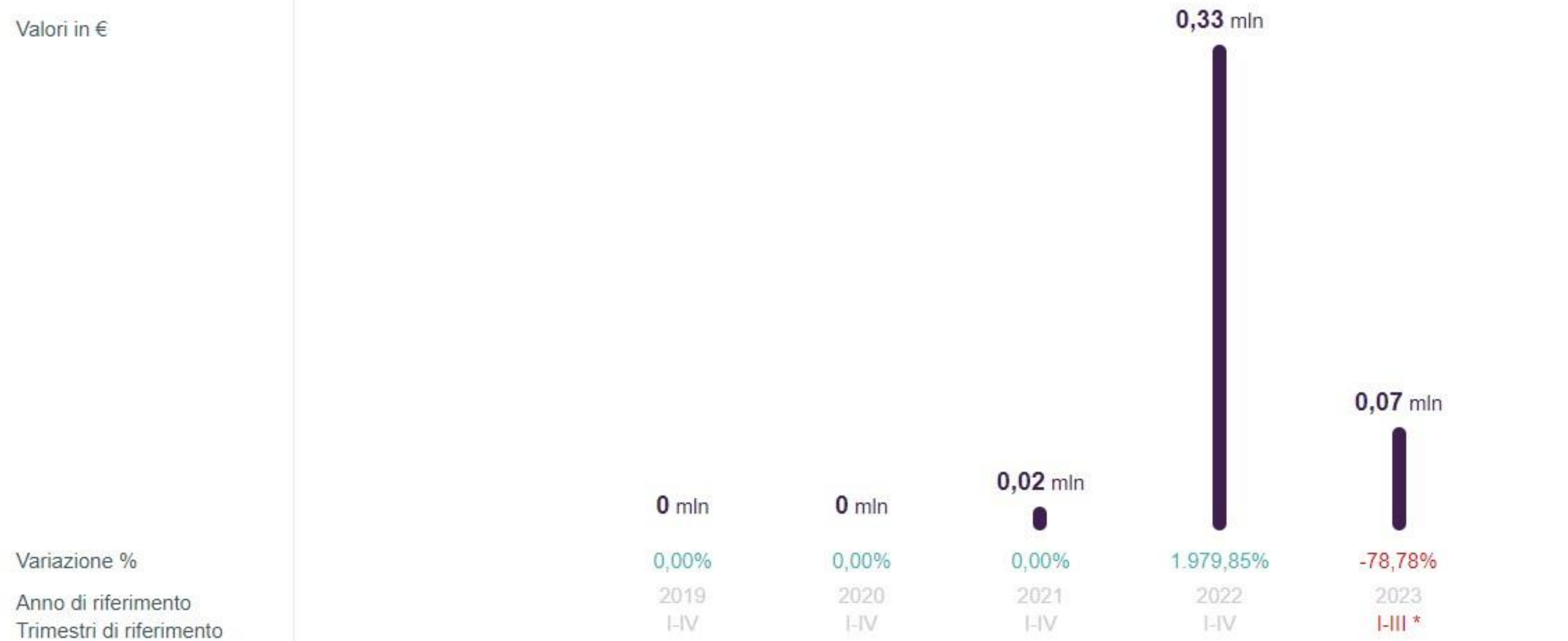


Vietnam



Tutte le province

Valori in €



Andamento dell'export Basilicata 📌

Tutti i trimestri



Mezzi di trasporto

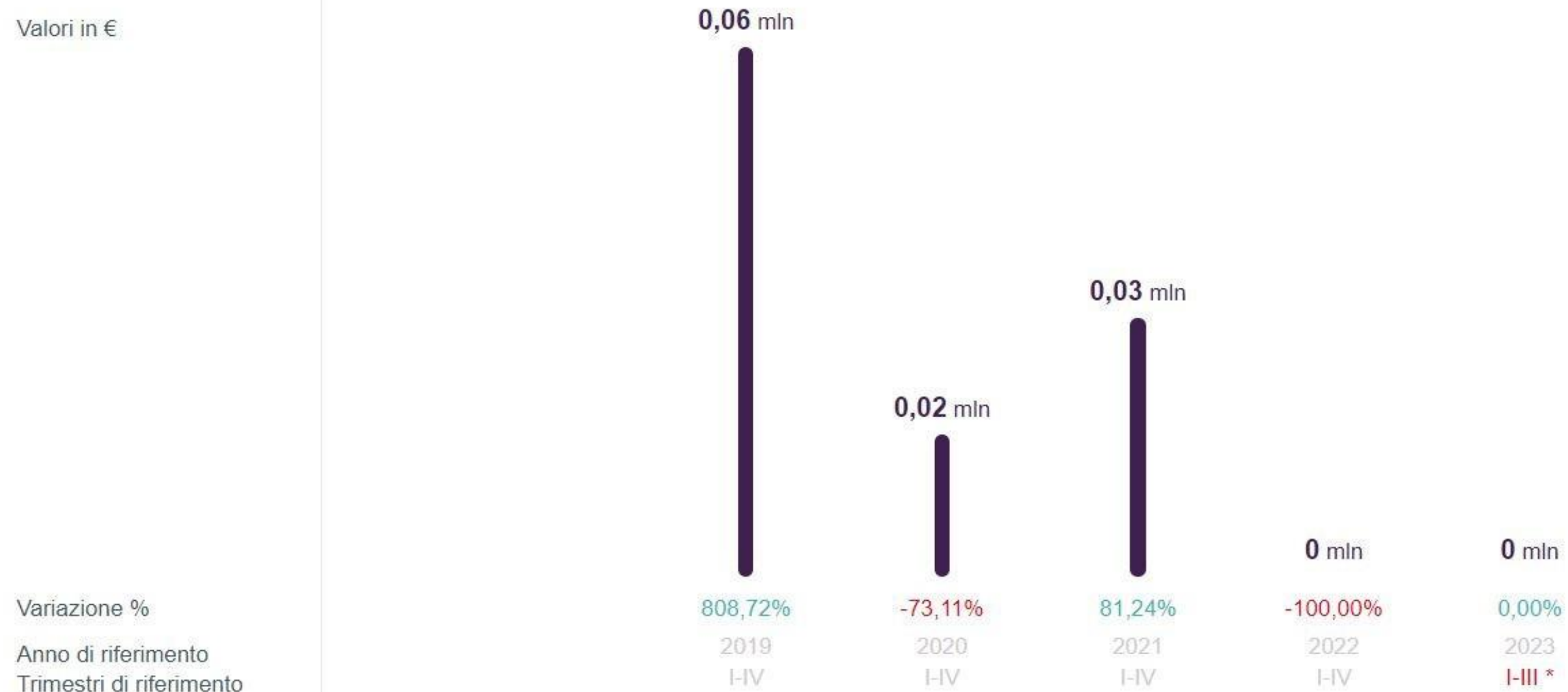


Vietnam



Tutte le province

Valori in €



Andamento dell'export Basilicata 📌

Tutti i trimestri



Prodotti chimici



Vietnam



Tutte le province

Valori in €

